

**3M** Science.  
Applied to Life.™

# Vägen till en Perfekt Finish

Avancerad teknologiutveckling  
ligger till grund för 3Ms  
marknadsledande särställning  
inom rekond av lack och  
gelcoat.

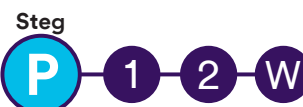




## Rengöring av ytan

En förutsättning för rekonditionering är renlighet. Tvätta före och efter varje steg; förtvätta för att undvika arbete in sot eller vax, eftertvätta för att lösa rester från polermedel och damm som annars kan bidra till ökad oxidation och förkortad glans. Vi rekommenderar Matt Chem M4605 som förtvätt och 3Ms Kontrollspray som eftertvätt.

Ha alltid en sprayflaska med vatten redo under poleringen för att öka känslan i arbetet; olika temperaturer etc påverkar arbetet, och vatten är då ett bra lösningsmedel för att få ett jämnare flow (dvs som att späda färg med förtunning efter behov).



Förtvätta   Rubba   Eftertvätta   Waxa



## 3M Marine Ultra Performance Paste Wax

Rekonditionering är arbetskrävande och därför är det viktigt att glansen håller länge, helst längre än du hoppats. 3Ms klassiska hårdvax håller längre än andra vax och är mycket ekonomisk eftersom det är en koncentrerad produkt.

Lika enkelt att vaxa med som vilket annat vax som helst.

1. Smör ut vax på svart polerkudde
2. Gnugga ut vaxet 60x60 cm utan att slå på maskinen
3. Börja polera ut vaxet med lågt varvtal och öka efter hand till hög hastighet
4. När vaxet är helt utarbetat så har vaxet polymeriserats och skapat en hård och tålig yta som håller i flera säsonger.
5. Torka av damm och suddiga fläckar med 3M Högpresterande Polerduk



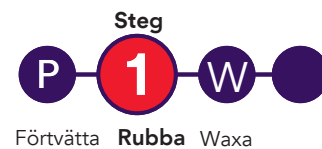
Förtvätta   Rubba   Eftertvätta   Waxa



## 3M™ Perfect-It™ Gelcoat Medium Cutting Compound

Denna mellangrova gelcoat-rubbing+Wax lämpar sig för oxiderad båt-gelcoat och husvagnar. Avlägsnar effektivt P1000 repor och finare. Ger snabbt och effektivt en hög glans i gelcoat. Glansen håller betydligt längre om ytan vaxas med 3M Marine Ultra Performance Paste Wax.

Maskinpolera 60 x 60 cm och torka genast av med 3M Polerduk innan nästa yta på 60x60. Polermedlet ska helt och hållet arbetas ut så att ytan har en fin glans, så avtorkningen är enbart borttagning av polerdamm. Eftertvätt krävs ej eftersom produkten innehåller vax.



## Jotun Marine Rubbing Pro

Denna nya rubbing är mer prisvärd och lika bra och effektiv som 3M Gelcoat Medium & Wax. Dess egenskaper är mycket lika med skillnaden att Marine Rubbing Pro inte innehåller vaxpartiklar. Vax i rubbingen är trevligt om du vill ha en enkel årlig rekond emedan en vaxfri rubbing ger större frihet och flexibilitet. Efterbearbeta alltid ytan med 3M Marine Ultra Performance Paste Wax för en överlägsen glanshållbarhet.

Maskinpolera 60 x 60 cm tills Marine Rubbing Pro är helt utarbetad och ytan har en fin glans, spraya 3M Kontrollspray (eller schampovatten-M4605 på sprayflaska) och torka av med 3M Polerduk för att kontrollera resultat, och för att lösa upp rester av polermedel som satt sig i gelcoatens mikroporer; när ytan sedan vaxas ska den vara helt fri på djupet från polermedel.




Tillbehör:

3M Städduk för rengöring vid polering



3M Högpresterande polerduk för avtorkning av vax



3M Rubbingrondell (använd hellre hård skum som denna än lammull som utvecklar mer värme och kan bränna rubbingen)

3M Högg polerkud (för vax)





# När det är dags att polera välj det bästa systemet från 3M

3Ms innovativa produkter för gelcoat och lack ger ökad finish snabbare. Produkterna är utvecklade så att de ej kladdar, de har lång öppetid och fungerar även i varmare klimat.

3Ms nya Gelcoat Medium är lika riktad till båtvarven som till båtägaren, samt husvagnar och andra industriella applikationer.

**3M**

Återförsäljare och ansvarig för informationen i denna rekonguide:  
[www.de-ijssel-coatings.se](http://www.de-ijssel-coatings.se)  
Mejl [info@de-ijssel-coatings.se](mailto:info@de-ijssel-coatings.se)  
Tel. 0523 327 22